

Womax

SRB

UPUTSTVO ZA UPOTREBU

Kompresor za duvanje guma baterijski
W-AK 7-20
W-AK 11-25



W-AK 7-20



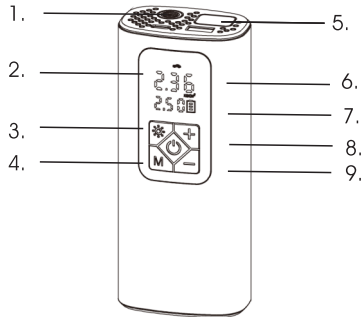
W-AK 11-25



752.150.06 / 752.150.07

Opis uređaja:

1. Izduvni otvor
2. Ekran
3. Prekidač za LED SVETLO
4. Prekidač za režime
5. LED svetlo
6. Režim
7. Nivo baterije
8. Prekidač za povećanje pritiska
9. Prekidač za smanjenje pritiska

**Tip C priključak za punjenje****Izlazni priključak za punjenje**

Preporučeni pritisak u gumama za svaki režim:

- Košarkaška lopta - 0.5 bara/8 PSI
- Bicikl - 2 bara/30 PSI
- Motocikl - 2,2 bara/ 32 PSI
- Automobil - 2.5 bara/ 36 PSI

Prekidač za napajanje:

Dugi pritisak na prekidač za napajanje od 2 sekunde uključuje uređaj, ekran se osvetli i uređaj se aktivira. Nakon odabira režima, kratko pritisnite prekidač da započnete, a zatim ponovo kliknite da zaustavite (kada pritisak dostigne unapred podešeni nivo, uređaj će se automatski zaustaviti). Ponovo dugi pritisak na prekidač za napajanje isključuje uređaj. Isključivanje: Dugi pritisak na prekidač za napajanje od 3 sekunde isključuje uređaj. Ako nema operacije nakon uključivanja, ekran će preći u režim mirovanja nakon 90 sekundi.

Prekidač za režime:

Proizvod ima 5 režima koje možete izabrati: automobil, motocikl, bicikl, lopta i prilagođeni režim. Pritisnite dugme "M" da biste menjali režime. Za svaki režim postoji različita unapred podešena vrednost pritiska.

Jedinica prikaza:

Četiri jedinice: PSI, BAR, KPA, KG/CM². Dugi pritisak na dugme "M" menja jedinice, a vrednost pritiska će se automatski preračunati u odgovarajuću jedinicu.

Uobičajene konverzije jedinica: 1 BAR = 100 KPA = 1,02 KG/CM² = 14,5 PSI.

LED Svetlo:

Pritisnite dugme „*“ da biste uključili svetlo, drugi put pritisnite da svetlo polako trepće (SOS režim), treći put pritisnite da svetlo brzo trepće (SOS režim), četvrti put pritisnite da biste ga isključili, i tako dalje. (Svetlo se neće automatski isključiti nakon odvojene upotrebe LED svetla, zato ga isključite nakon svake upotrebe).

Prekidač za povećanje/smanjenje pritiska:


Kada unapred podešena vrednost pritiska ne ispunjava zahteve, možete pritisnuti dugme + ili - da biste podesili unapred postavljenu vrednost. Dugi pritisak pomera vrednost unapred za 10 koraka brzo. Podesite željenu vrednost pritiska da biste potvrdili novu postavljenu vrednost.

Lista delova:


Vazdušni kompresor



Crevo za vazduh



Torba



4 mlaznice



USB TIP C1

Tehnički podaci:**W-AK 7-20**

Napon baterija: 7.4V DC

Izlazni napon: 5V DC, 2A/1A

Ulazni napon: 5V DC, 2A/1A

Baterija: 2000mAh x 2 kom

Vreme punjenja: oko 4-5 sati (dok se puni, uređaj ne može raditi)

Maksimalni protok vazduha: 20 litara u minuti (7-8 minuta po gumi 205/55R16)

W-AK 11-25

Napon baterija: 11.1V DC

Izlazni napon: 5V DC, 2A/1A

Ulazni napon: 5V DC, 2A/1A

Baterija: 2000mAh x 3 kom

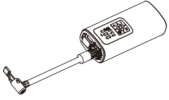
Vreme punjenja: oko 4-5 sati (dok se puni, uređaj ne može raditi)

Maksimalni protok vazduha: 25 litara u minuti (6-7 minuta po gumi 205/55R16)

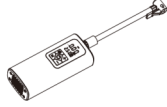
Specifikacija napajanja:

Kada ekran prikaže da je baterija pri kraju, molimo vas da je napunite na vreme. Dok se baterija puni, ikonica baterije treperi. Kada je baterija potpuno napunjena, ikonica prestaje da treperi. Proizvod se ne može koristiti tokom procesa punjenja.

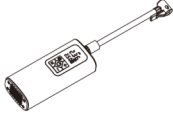
1.



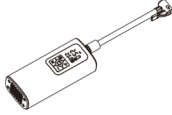
2.



3.



4.



1. Zategnite crevo za vazduh
2. Stegnite mlaznicu za vazduh
3. Nakon odabira režima, podesite vrednost pritiska u gumama. Pritisnite prekidač za napajanje da započnete pumpanje.
4. Mašina će se zaustaviti kada dostigne unapred podešenu vrednost i time završiti pumpanje.

Karakteristike proizvoda

Ova mašina je pogodna samo za biciklističke, motociklističke i automobilske gume, kao i za male naduvavajuće igračke, sportske rekvizite i artikle za plažu. Ne može se koristiti za velike i teške gume vozila, kao što su kamioni, veliki kamioni, kamioni kontejneri, itd.

Funkcija osvetljenja: sa belim LED svetlima, može se koristiti kao spoljašnja rasveta.

Funkcija detekcije pritiska: digitalni manometar, može se koristiti za detekciju pritiska vazduha. Izuzetno visok pritisak: 150 PSI (10 bara), primenljivo za sve vrste pritiska u gumama za bicikle.

Funkcija power bank-a: može se koristiti kao prenosna baterija za sve vrste digitalnih proizvoda, lako za korišćenje. Prilagođeni režim: automatski će sačuvati vrednost pritiska i jedinicu nakon postavljanja u ovom režimu.

Mere bezednosti:

1. Prilikom prve upotrebe, pažljivo proverite da li su mašina i dodaci u ispravnom stanju.
2. Pre pumpanja, potvrdite da li se režim i pumpa podudaraju pre nego što počnete sa pumpanjem.
3. Deci je zabranjeno korišćenje uređaja kako bi se izbegle nepotrebne povrede.
4. Ne koristite uređaj u zapaljivim i eksplozivnim sredinama.
5. Pažljivo pročitajte uputstvo za upotrebu, koristite originalne dodatke, zamena drugim dodacima nije dozvoljena.
6. Proizvod će se zagrejati tokom pumpanja, budite oprezni prilikom rastavljanja creva za vazduh.
7. Ako dođe do neobičnog zvuka ili je temperatura previše visoka tokom rada, odmah isključite uređaj.
8. Kada se koristi za naduvavanje automobilskih guma, nakon 10 minuta kontinuirane upotrebe, uređaj mora odmarati 15 minuta kako bi se telo malo ohladilo, što može produžiti životni vek motora.
9. Ne prepravljajte uređaj. Ne rastavljajte ga niti popravljajte osim ako to ne obavlja ovlašćeni serviser.
10. Nemojte držati kabl za punjenje priključen dugo vremena kako biste sprečili prepunjavanje ili oštećenje proizvoda i osigurali duži vek trajanja baterije.
11. Baterija može biti oštećena ako proizvod dugo stoji neiskorišćen. Preporučuje se da ga puniti najmanje svaka tri meseca.



Napomena: Mašina je delimično napunjena u trenutku isporuke, molimo vas da potpuno napunite bateriju pre prve upotrebe kako biste osigurali pun kapacitet baterije.

Uobičajeni problemi	Metod isključenja
Sporo naduvavanje	<ol style="list-style-type: none"> 1. Proverite da li vazduh curi iz creva za vazduh. 2. Proverite da li crevo za vazduh odgovara materijalu koji se naduvava i da li je pravilno povezano. 3. Proverite da li materijal koji se naduvava propušta vazduh. 4. Proverite da li je izabran pravilan režim.
Uređaj je uključen, ali ne može da naduva	Proverite da li je trenutni pritisak u gumi viši od unapred podešene vrednosti.
Došlo je do curenja vazduha nakon povezivanja.	Zatezanje creva za vazduh
Pad pritiska u gumi	Kada pumpa stane na 36 PSI, doći će do pada od 1-2 PSI, jer postoji razlika u pritisku između izlaza i ulaza.
Zaštita od pregrevanja kućišta – isključivanje napajanja.	Ako je temperatura tela mašine previsoka, doći će do zaštite isključivanjem napajanja. Kada se telo ohladi, uređaj se može ponovo pokrenuti.
Prikazana vrednost je neispravna.	Molimo vas da isključite i ponovo pokrenete uređaj ako dođe do greške tokom normalnog rada.

Simboli koji se nalaze na samom uređaju i ovom uputstvu i njihovo značenje



Pročitajte uputstvo za korišćenje pre upotrebe.



Obratite pažnju na mere opreza i upozorenja.



Proizvod obeležen ovim simbolom ispunjava sve važeće propise EU.



Nakon isteka radnog veka uređaja, ne odlažite ga skupa sa redovnim kućnim otpadom, nego ga predajte u vama najbliži centar za reciklažu. Na taj način obezbediti sirovine za buduću proizvodnju i sačuvati životnu sredinu.

NAPOMENA: Ovo uputstvo je rađeno isključivo za srpsko tržište i kao takvo je originalno.

UPUTSTVO IZDAO: Womax, Herman-Voith Straße 4, 89522 Heidenheim, Nemačka

EC deklaracija o usaglašenosti

(prevod)

Mi proizvođač,

Womax

Herman-Voith Strasse 4, 89522 Heidenheim, Germany

ovim izjavljujemo da su mašine opisane u nastavku u skladu sa relevantnim osnovnim bezbednosnim i zdravstvenim zahtevima EU direktiva, kako u svom osnovnom dizajnu i konstrukciji, tako i u verziji koju smo stavili u promet. Ova izjava prestaje da važi ako se mašina modifikuje bez našeg prethodnog odobrenja.

Relevantne EU direktive:

- EMC Directive 2014/30/EU

Naziv mašine: **Vazdušni kompresor za auto**

Tip/Model: **W-AK 12-100; W-AK 12-151; W-AK 7-20; W-AK 11-25**

Robna marka: **Womax**

Glavne karakteristike:

W-AK 12-100: Input 12V DC, max. 100PSI, 30l/min;

W-AK 12-151: Input 12V DC, max. 150PSI, 40l/min;

W-AK 7-20: Input 5V DC, max. 150PSI, 20l/min;

W-AK 11-25: Input 5V DC, max. 150PSI, 25l/min.

Za ove modele izdati su sertifikati: SHEM230500271401HSC

od strane: SGS-CSTC Standards Technical Services (Shanghai) Co., Ltd. E&E Lab, 588 West Jindu Road, Xinqiao, Songjiang, 201612 Shanghai, Kina.

Primenjeni usaglašeni standardi:

EN IEC 55014-1:2021

EN IEC 55014-2:2021

EN IEC 61000-3-2:2019+A1:2021

EN 61000-3-3:2013+A1:2019+A2:2021

Sva tehnička dokumentacija se nalazi u sedištu kompanije Womax, Herman-Voith Strasse 4, 89522 Heidenheim, Nemačka.

Lice odgovorno za tehničku dokumentaciju je gospodin Branislav Cvijanović.

Heidenheim,

Datum: 18.12.2023.

Branislav Cvijanović

Direktor

PRAVA POTROŠAČA

Poštovani potrošači,

Kupili ste proizvod: **KOMPRESOR ZA DUVANJE GUMA BATERIJSKI**,

koji je uvezlo **WOBY HAUS DOO**, Braće Ribnikar 55, 21000 Novi Sad,

tip: **W-AK 7-20**
W-AK 11-25, fabrički broj: _____, datum proizvodnje _____.

Datum fiskalnog računa: _____, broj fiskalnog računa: _____.

Naziv i adresa trgovca i pečat: _____

(M.P.)

DA BISTE UVEK ZNALI SVOJA PRAVA U VEZI SA SAOBRAZNOŠĆU PROIZVODA KOJI STE KUPILI, A I RADI LAKŠE IDENTIFIKACIJE PROIZVODA I DATUMA PRODAJE, PREPORUČUJEMO VAM DA SAČUVATE OVAJ DOKUMENT!

Ovom kupovinom stekli ste sva prava o saobraznosti propisana članom 50. – 52. Zakona o zaštiti potrošača („Službeni glasnik RS“ br. 62/2014) koja ovaj proizvod sadrži.

Ako roba koju ste kupili nije saobrazna ugovoru, obratite se trgovcu kod koga ste robu kupili, u roku od **2 godine** od dana kupovine uređaja, odnosno **6 meseci za bateriju**, i imate pravo da zahtevate da Vam otkloni nesaobraznost u primerenom roku, opravkom ili zamenom bez naknade, ili ukoliko ne ostvarite pravo na opravku, ili zamenu u primerenom roku, imate pravo da raskinete ugovor (povraćaj novca).

Trgovac kome ste izjavili reklamaciju dužan je da Vam odgovori najkasnije u roku od 8 dana od dana prijema reklamacije, sa izjašnjenjem o podnetom zahtevu i predlogom njegovog rešavanja.

U slučaju prihvatanja reklamacije, sve troškove potrebne za otklanjanje nesaobraznosti proizvoda, kao i troškove prevoza nesaobraznog proizvoda, snosi će trgovac.

Za sve informacije i u cilju što bržeg i efikasnijeg rešavanja eventualnih problema, preporučujemo Vam usluge ovlašćenog servisa koji je naveden u Uputstvu za upotrebu.

U svrhu što bolje i kvalitetnije eksploatacije ovog proizvoda, molimo Vas da proizvod koristite u skladu sa uputstvom za upotrebu kao i da ga ne izlažete uslovima koji mogu da onemoguće ili umanje saobraznost (prašina, vlaga, toplota, pad, udar i slični uslovi ili faktori).

Ovim dokumentom prestaje važnost svih garantnih dokumenata koje eventualno dobijete prilikom kupovine, a nalaze se upakovani uz robu.

NAPOMENA: Ovaj proizvod je namenjen isključivo za kućnu upotrebu i tretira se kao hobi alat. Svaka reklamacija za koju se ustanovi da je nastala upotrebom u profesionalne svrhe, smatraće se zloupotrebom i odstupanjem od predviđene namene i biće odbijena.

**Ovaj alat je namenjen ISKLJUČIVO ZA KUĆNU UPOTREBU
i kao takvog ga treba koristiti**

**Potrošači molimo Vas da obratite pažnju
na sledeće tačke i pojave o kojima treba voditi računa
i izbegavati ih tokom upotrebe uređaja:**

1. Nestručna upotreba ili zloupotreba koja uzrokuje preopterećenje mašine usled dugog neprekidnog rada (pregorevanje motora) ili upotreba neodgovarajućih alata za datu mašinu (npr. creva i nastavci za ventile ...).
2. Oštećenja nastala usled dejstva stranih tela (npr. prašina, vlaga i sl.).
3. Oštećenja nastala kao rezultat nemara korisnika, neredovnog održavanja i čišćenja alata.
4. Oštećenja nastala usled nepridržavanja uputstva za upotrebu ili pogrešnog korišćenja, kao i usled normalnog predviđenog trošenja habanjem prilikom normalne upotrebe.
5. Oštećenja nastala padom, udarom ili dejstvom agresivnog hemijskog ili toplotnog dejstva.
6. Ukoliko je alat delimično ili potpuno otvaran od strane neovlašćenih lica ili servisa, kao i neovlašćeni zahvati na električnoj i pneumatskoj instalaciji uređaja.
7. Oštećenja nastala usled priključivanja na energetska mrežu u kojoj je napon manji ili veći od propisanog za optimalan rad mašine (5V DC).
8. Ukoliko fabrička etiketa sa osnovnim podacima o mašini nedostaje ili je usled nepravilnog odnosa prema alatu pohabana do nečitljivosti ili neprepoznatljivosti.

Nije predviđeno da ovaj aparat upotrebljavaju osobe (uključujući i decu) sa smanjenim fizičkim, motoričkim i mentalnim sposobnostima ili osobe ograničenih znanja i iskustava bez prisustva osobe zadužene za njihovu bezbednost, odnosno staranje.

Deca se ne smeju igrati ovakvim aparatima.

SERVISER:

WOBY HAUS d.o.o.
NOVI SAD
Rumenački put bb
Tel: 021/ 22-16-990
Fax: 021/ 22-16-957
e-mail: servis@wobyhaus.co.rs

UVOZNIK:

WOBY HAUS d.o.o.
NOVI SAD
Braće Ribnikar 55
Tel: 021/ 47-222-12
Fax: 021/ 47-222-17
e-mail: info@wobyhaus.co.rs

Proizvođač: Womax, Herman-Voith StraÙe 4, 89522 Heidenheim, Nemačka